

Einsatzbefehl

Checkpoint Alpha

(Trainingsevent)

[BLG] The Black Panthers

Ersteller: swiss TEX
Datum: 21.10.04
Version: 01
Status: Draft
Korrigiert am:



Dieser Befehl ist streng vertraulich und darf nicht ausserhalb der Black Panthers verteilt werden.
Ausnahmen müssen in jedem Fall einzeln genehmigt werden.

Einsatzbefehl "Checkpoint Alpha"

Klassifizierung: Streng vertraulich

Ausgangslage

Ungefähr seit August/September 2004 häufen sich die Sichtungen und Scharmützel mit Piratencorporations in der Aridia Region.

Die Bewegungsfreiheit aller friedlichen Corporations in der Region wird zunehmend eingeschränkt. Reisen allein von und nach Yulai zwischen 18 und 23 Uhr EVT wird mehr und mehr zum Risiko.

Zusätzlich ist festzustellen, dass sich die Piratencorporations, namentlich die MAFIA und die THE PLAGUE OF DARKNESS gegenseitig organisieren. Diese haben miteinander einen Nichtangriffspakt (NAP) ausgehandelt. Dies ermöglicht den beiden Corporations, sich weiter ungehindert in der Aridia Region aufzuhalten.

Im Weiteren ist festzustellen, dass die feindlichen Bewegungen zunehmen und in letzter Zeit mehrere Blockaden (Gatecamping) durchgeführt wurden. Bereits wurden dabei über 20 friedliche Schiffe zerstört und der regionale Handel, sowie die Missionserfüllung eingeschränkt.

Absicht

Die Situation muss für unsere Region wieder in den Griff bekommen werden. Untätigkeit lässt die Feindbewegungen unkontrolliert und unbeantwortet. Das nicht gesetzte Signal könnte als "Freibrief" der feindlichen Corporations verstanden werden.

Ich will mit der ersten Durchführung dieses Checkpoints folgendes erreichen:

- Basic Training, wie wir Panthers einen Checkpoint einrichten können (Üben von Verhalten, kontrollierter Pulsfrequenz und gemeinsamen militärischen Aktionen)
- Vorbereitung der Panthers für gemeinschaftliche CGC Aktionen
- Schaffen eines ersten Einsatzes für die Neuen bei den Panthers
- Erste Schritte in Richtung eines Signals für alle Aridia "Bewohner" (nicht jeder kann machen was er will, auch andere können Gates bewachen)
- Setzen eines Signals für die CGC-Navy (etwas tun, kleine Schritte)
- Die Durchführung eines weiteren Panthers-Event - Spass haben !

Auftrag

Die Black Panthers erstellen einen Checkpoint in der Nähe des Heimsystems. Während zwei Stunden wird der ganze im System durchgehende Verkehr beobachtet, analysiert und ausgewertet. Durchreisende Schiffe werden angesprochen und passiv gescannt.

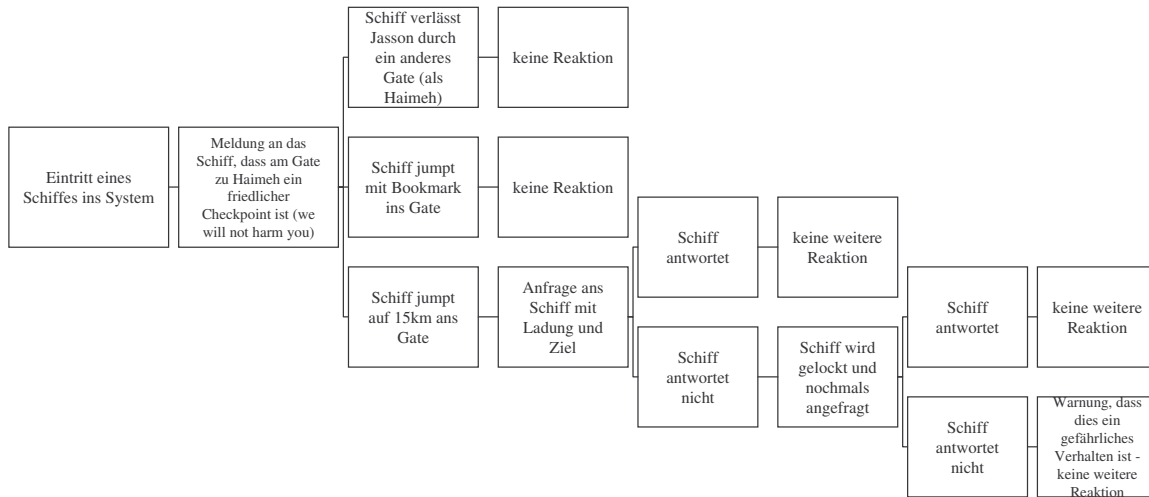
Die unmittelbare Kontrolle der Durchreise und des Gates werden offensiv demonstriert. Es sind keine feindlichen Aktivitäten seitens der Black Panthers geplant.



Durchführung und Verhalten

Einsatzort Gate Jasson/Haimeh Seite Jasson
 Einsatzdatum Dienstag, 26.10.04 ab 19 Uhr

Der Checkpoint wird aktiv betrieben. Es ergeht klare Order, die Prozedur Checkpoint "Alpha" einzuhalten.



(siehe Anhang)

Abweichungen von der Checkpoint Prozedur "Alpha" sind ausdrücklich nur in folgenden Ausnahmefällen gestattet:

- Schiff mit Security -5.0 und tiefer wird gelockt
Fire at will (kein Feuerbefehl nötig)
- Schiff mit Security -0.0 bis -4.9 wird gelockt
bei Angriff erfolgt der Feuerbefehl
- 3 Schiffe oder mehr gleichzeitig Regroup vorbereiten
bei Angriff erfolgt unmittelbarer Rückzug

Rollen	Auftrag	Schiff
Commander	Leitet die Unternehmung	-
Scout	Kundschafter (Belts, Stationen, Gates)	Frig
Guard	Scannt in sicherer Entfernung Schiffe eines unbewachten Gates	Frig/Crui
Scrambler	Scrambelt Schiffe	stört Warpdrive
Webber	Webbt Schiffe	stört Antrieb
Jammer	Jammt Schiffe	stört Scannersysteme
Dumper	Dumpert Schiffe	reduziert Sensorreichweite
Damage-Dealer	Zerstört Schiffe	Crui/BS
Finisher	Zerstört Schiffe, Pods die durchs Gate fliehen können	Frig/Crui/BS
	Steht auf der anderen Seite des Gates	Crui
Looter	Sammelt Loot von zerstörten Schiffen ein	Frig
Hoster	Mobile Nachschubbasis	Indi mit Munition und Loot
		Indi

Frig = Frigate Crui = Cruiser BS = Battleship Indi = Industrial Ship

Vorbereitungen

1. Savespot einrichten in Jasson (Secure Spot). Erreichbar mit einer Fregatte mit nur einem oder zwei Zwischenstopps (vom Checkpoint aus).
2. Savespot einrichten in Jasson - 250 Km vom Gate am Checkpoint (Spot Haimeh)
3. Savespot einrichten in Jasson - 250 Km vom Gate nach Kenahehab (Spot Kenah)

Das jeweilige Fitting muss bis Missionsbeginn erstellt sein. Offene Fragen sind vorher abzustimmen.

Timeline:		Verantwortung
Einsatzplan publizieren	bis Freitag, 22.10.04 - 24.00 Uhr	swiss TEX
Letzte Korrekturen/Feedback	bis Sonntag, 24.10.04 - 20.00 Uhr	swiss TEX
Rollen festlegen	bis Sonntag, 24.10.04 - 22.00 Uhr	swiss TEX
Letzte Munitionsbestellungen	am Montag, 25.10.04 - ca. 21 Uhr bei Mc	Alle
Savespots einrichten	bis Dienstag, 26.10.04 - 18.30 Uhr	noch offen
Fitting der Einsatzkräfte	bis Dienstag, 26.10.04 - 18.30 Uhr	Alle

Beginn und Ende

Die Vorbereitungen beginnen auf Genehmigung des Einsatzbefehles durch den CEO der Black Panthers (Authorisierung Ingamecommunication Convo). Der Einsatz beginnt auf Befehl des Einsatzleiters (Commander) und endet auf dessen Anweisung.

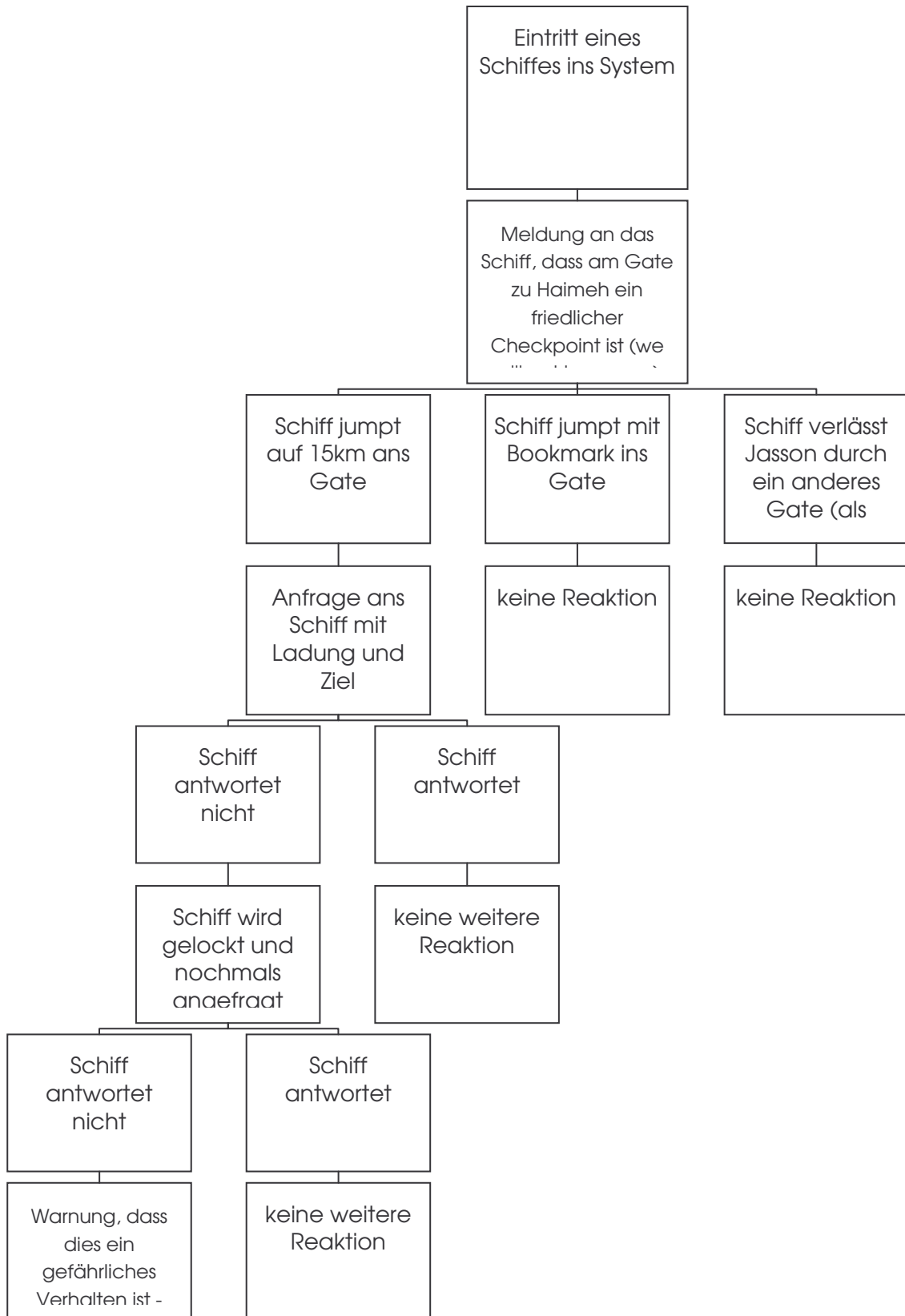
Im Anschluss an die Mission wird ein Debriefing im internen Forum der Black Panthers durchgeführt. Ziel ist, möglichst viele Lessons-Learnd für zukünftige Aufträge mitnehmen zu können und eine Aktualisierung der kommenden Einsatzbefehle vorzunehmen.

Diverses

- Jeder kann mitmachen und soll mitmachen (ist ja ein Training)
- Alle Schiffe müssen versichert sein, ansonsten erfolgt die Teilnahme auf eigenes Risiko
- Dieser Einsatzbefehl soll die Reihen der Black Panthers nicht verlassen (vertraulich)
Die einzige Ausnahme ist die Weitergabe an Hanilein (N.S.I), welcher auch an einem Konzept arbeitet (wird durch swiss TEX veranlasst)
- Blockade nicht gleich Checkpoint
Während eine Blockade ganz klar feindlicher Natur ist (Blockieren eines Durchgangs, zerstören von Schiffen), so dient ein Checkpoint lediglich der Überprüfung (Erhaltung von innerer Sicherheit, Kontrolle und/oder finden von Zielpersonen).

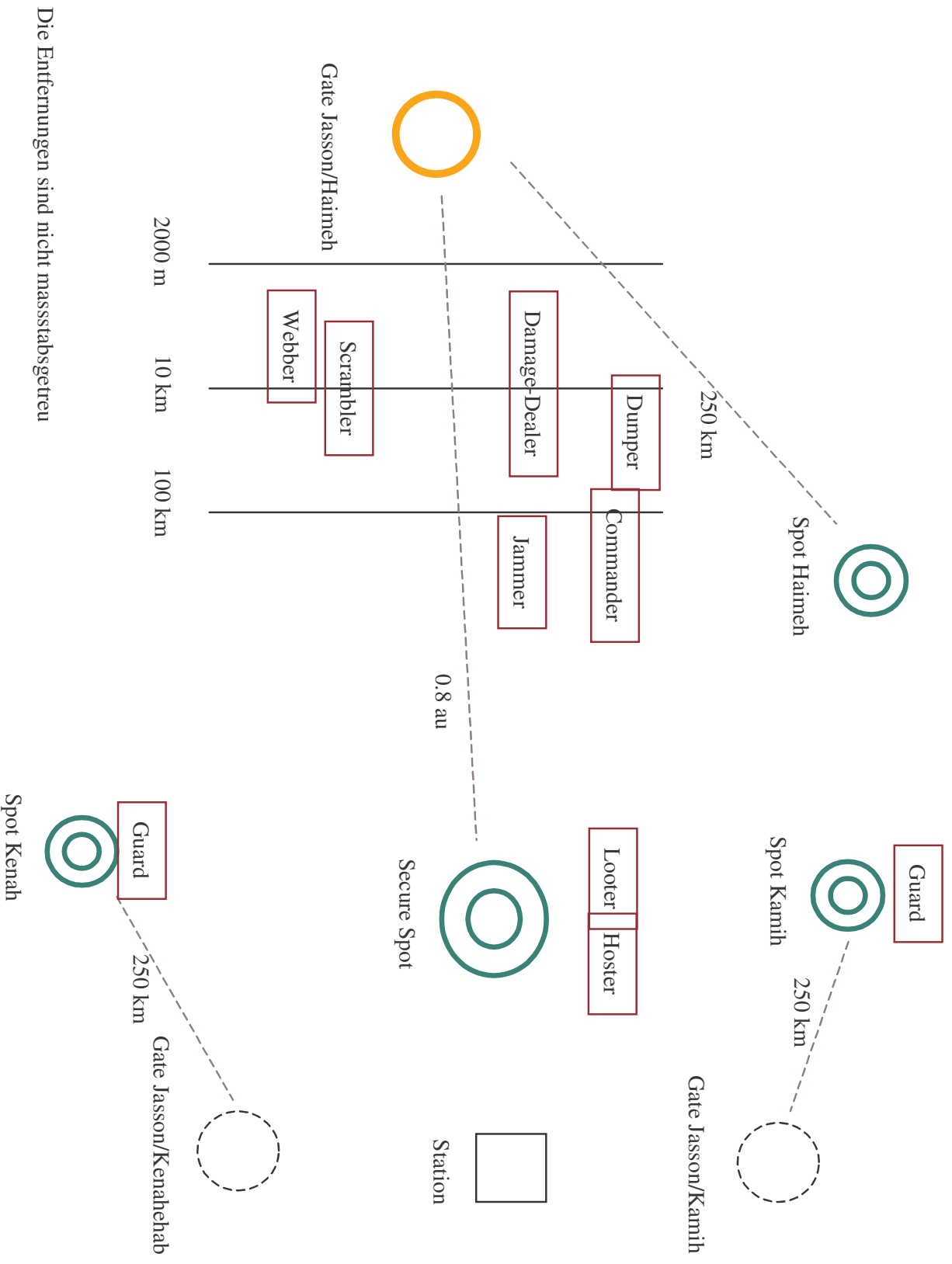
Checkpoint Prozedur "Alpha"

(Checkpoint Trainingsprozedur)



Checkpoint Schema

(Optimalbesetzung)



Die Entfernungen sind nicht massstabsgetreu